

boutiquecontablefinanciera.com

Presentación Servicios Estratégicos

BPO

Servicios Contables

Servicios de Revisoría Fiscal

Servicios de Asesoría Tributaria

Servicios de Asesoría Financiera

Departamentos Contables en Outsourcing

Banca de Inversión

Broker de Créditos

QUE ES BPO

BPO significa **Business Process Outsourcing** (“**externalización de procesos de negocios**”) y es un servicio que determinadas empresas ofrecen para facilitar trabajos en otras compañías. Quien brinda las prestaciones como nosotros es una firma especializada, que cuenta con profesionales capacitados para llevar a cabo sus tareas.

SOBRE NOSOTROS

- Somos una organización con un novedoso concepto de **Consultoría Empresarial**, concebida para apoyar a las empresas en el corto y largo plazo, liderada por un equipo de profesionales especializados en contabilidad y finanzas corporativas con **amplia experiencia tanto en sector financiero como sector real en empresas privadas y públicas y del sector solidario**, expertos en contabilidades, revisorías fiscales, asesorías tributarias y asesorías financieras diversas entre otros.

TENEMOS UNA EXPERIENCIA EN EL MERCADO DE 31 AÑOS CON NUESTROS EXCELENTES PRODUCTOS

NUESTRO RETO

- En un mundo globalizado donde la competencia le exige a los empresarios un mayor conocimiento de su negocio, se hace cada vez más importante acceder a las **Mejores Herramientas Estratégicas**, buscando optimizar el manejo de los recursos de la empresa en forma clara, ágil y oportuna.

BENEFICIOS DE LOS SERVICIOS

- Pensando en la creciente necesidad de control de los recursos y mayor conocimiento de su negocio, nos permitimos ofrecer nuestros productos financieros y otros mediante los cuáles nosotros le proporcionamos unas **Herramientas Estratégicas Exclusivas**, para el manejo día a día de su empresa y mejor conocimiento del valor de ésta, buscando el mayor beneficio para su empresa y contribuyéndole como insumo para sus decisiones estratégicas.

NUESTRA MISIÓN

**INCREMENTAR LA
RIQUEZA DE NUESTROS
CLIENTES**

Acudir a profesionales especialistas en los campos que directamente una empresa no maneja es una virtud de muy pocas compañías y muy pocas personas. Hace poco en una entrevista en California le preguntaron a Charles Munger, en compañía del magnate Warren Buffet, acerca del éxito de su empresa Berkshire Hathaway y esto respondió:

*“Pienso que nuestro temperamento nos concedía una ventaja: Warren y yo sabemos mejor que la mayor parte del resto de la gente lo que sabemos y lo que no sabemos. Eso es incluso mejor que tener muchos puntos extra en el coeficiente intelectual”. Munger prosigue: “Las personas se equivocan de manera crónica a la hora de evaluar los límites de su conocimiento; esa es una de las partes más básicas de la naturaleza humana. Conocer las fronteras de tu círculo de competencia es una de las tareas más difíciles de un ser humano. **Saber lo que no sabes es mucho más útil en la vida y en los negocios que ser brillante**”*

**Todos nuestros
productos financieros se
pueden presentar en
cualquier idioma y en
cualquier moneda
existente y atendemos
en todos los países del
mundo**

Estado de Resultados (En Chino Tradicional y en Grivnas Ucrrianas)

預算損益表												從西班牙語翻譯成的語言 = 英語												(百萬歐元)												情景 = 樂觀 3 回合											
概念	年			年			年			年			年			年			年			年			年																						
	1	2	3	4	5	6	7	8	9	10	11	12	13	14	15	16	17	18	19	20	21	22	23	24																							
	2024	2025	2026	2027	2028	2029	2030	2031	2032	2033																																					
淨銷售額	28.051.948	28.149.030	28.246.675	28.344.882	28.443.650	28.542.978	28.642.866	28.743.313	28.844.319	28.945.883																																					
銷售成本	9.350.649	9.212.940	9.077.446	8.944.132	8.812.965	8.683.911	8.556.935	8.432.006	8.309.091	8.188.160																																					
毛利	18.701.299	18.936.091	19.169.230	19.400.750	19.630.685	19.859.068	20.085.931	20.311.307	20.535.227	20.757.723																																					
行政費用	6.601.005	6.410.199	6.229.715	6.059.006	5.897.558	4.013.671	3.962.199	3.913.614	3.867.772	3.824.534																																					
銷售費用	93.506	93.380	93.260	93.148	93.043	92.944	92.853	92.768	92.690	92.619																																					
營業收入	12.006.787	12.432.511	12.846.255	13.248.596	13.640.084	15.752.452	16.030.880	16.304.925	16.574.765	16.840.570																																					
營業外收入																																															
營業外費用	53.764	65.658	101.927	99.468	64.256	106.008	112.237	110.615	110.974	111.318																																					
興趣	512.935	384.944	255.272	130.917	11.204																																										
稅前收入	11.440.089	11.981.910	12.489.056	13.018.211	13.564.624	15.646.444	15.918.642	16.194.309	16.463.791	16.729.253																																					
稅收	3.432.027	3.594.573	3.746.717	3.905.463	4.069.387	4.693.933	4.775.593	4.858.293	4.939.137	5.018.776																																					
淨利	8.008.062	8.387.337	8.742.339	9.112.748	9.495.237	10.952.511	11.143.050	11.336.017	11.524.653	11.710.477																																					

SERVICIOS CONTABLES

Cada mes le presentamos su información contable convertida en información financiera a través de nuestro modelo de **Outsourcing financiero** de tal forma que creamos una cultura totalmente financiera en las empresas a las que les prestamos nuestros servicios ya que dicho modelo comprende en un 100% los conocimientos de las finanzas corporatiivas modernas.

SERVICIOS DE REVISORÍA FISCAL Y ASESORÍA TRIBUTARIA

- **Poseemos un amplio grupo de colaboradores expertos en la prestación de estos servicios con experiencia de más de 30 años**

OUTSOURCING FINANCIERO

Convertimos cada mes su información contable en información financiera para la toma de decisiones

- Análisis de 5 años
- Análisis contra Año Anterior
- Cumplimiento Presupuestal del PyG
- Puntos de Equilibrio Financiero PEF
- Presupuesto de PyG anual
- Valoración de la empresa

ECOPETROL

ESTADOS DE RESULTADOS – Año corrido (Millones de \$) Análisis vertical y horizontal

Detalle	2013 Sep	Particip. sobre Ventas	2014 Sep	Particip. sobre Ventas	Comparativo	
					(Miles de \$)	%
Total Ventas	46.312.974	100,0%	45.298.214	100,0%	-1.014.760	-2,2%
Costo de Ventas	28.359.576	61,2%	29.773.399	65,7%	1.413.823	5,0%
Utilidad Bruta	17.953.398	38,8%	15.524.815	34,3%	-2.428.583	-13,5%
Gastos de Administración	487.254	1,1%	475.733	1,1%	-11.521	-2,4%
Gastos de Ventas	1.916.185	4,1%	2.459.825	5,4%	543.640	28,4%
Utilidad Operativa	15.549.959	33,6%	12.589.257	27,8%	-2.960.702	-19,0%
Ingresos No Operacionales	3.699.566	8,0%	4.540.514	10,0%	840.948	22,7%
Egresos No Operacionales	2.796.802	6,0%	4.596.470	10,1%	1.799.668	64,3%
Utilidad Antes de Impuestos	16.452.723	35,5%	12.533.301	27,7%	-3.919.422	-23,8%
Impuesto de Renta	-5.729.401	-12,4%	-4.104.012	-9,1%	1.625.389	-28,4%
Utilidad Neta	10.723.322	23,2%	8.429.289	18,6%	-2.294.033	-21,4%
Ebitda	16.933.904	36,6%	13.652.859	30,1%	-3.281.045	-19,4%

OUTSOURCING FINANCIERO

PUNTOS DE EQUILIBRIO FINANCIEROS PEF

Niveles de ventas necesarios para obtener:

- Rentabilidad deseada sobre activos RENACPEF
- Rentabilidad deseada sobre patrimonio RENPATPEF
- Valor Económico Agregado EVA [®] cero EVACEROPEF
- Utilidad neta cero pagando renta presuntiva UNCEROPEF
- Generación de efectivo cero pagando renta presuntiva CAJACEROPEF
- Ebitda cero EBITDACEROPEF

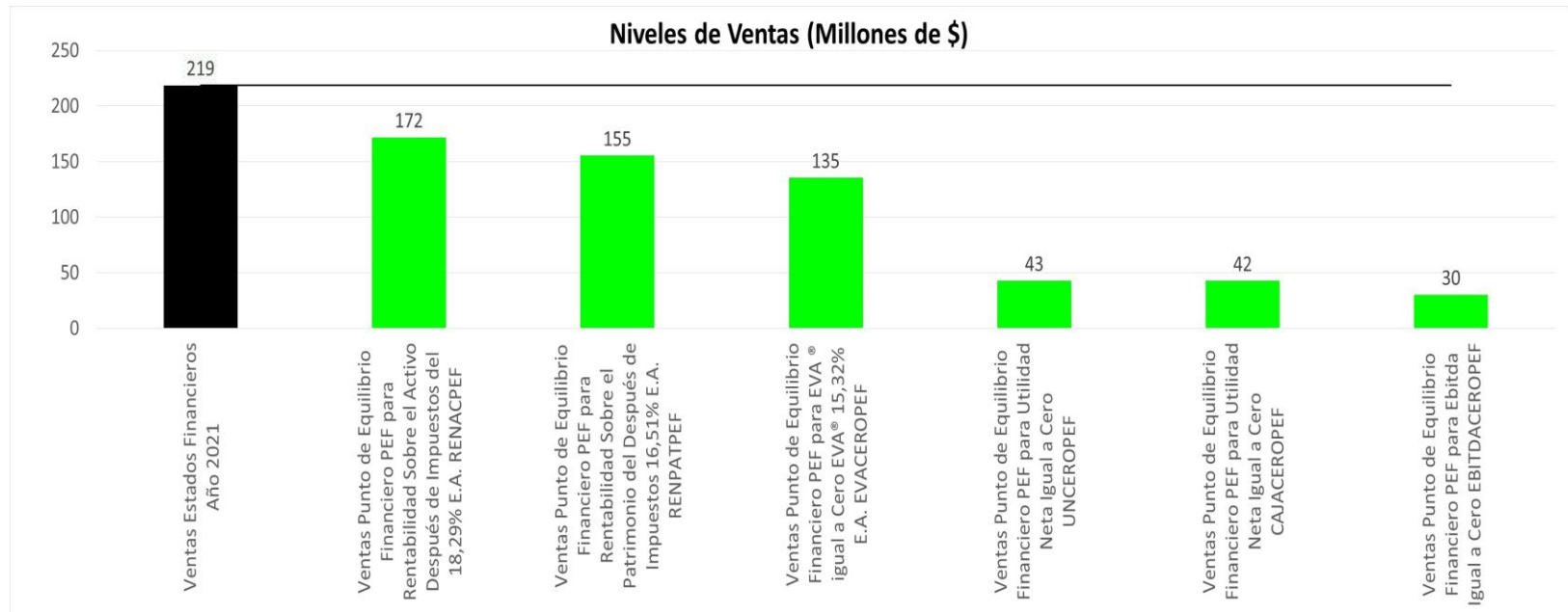
OUTSOURCING FINANCIERO

PUNTOS DE EQUILIBRIO FINANCIEROS PEF

Los puntos de equilibrio financiero PEF son únicos y exclusivos de esta empresa ya que el fundador de esta escribió el libro "BUSCANDO EL EQUILIBRIO" sobre el tema que se lo publicaron en España y se vende en Amazon:

https://www.amazon.com/s?k=buscando+el+equilibrio+luis+fernando+escobar+jaramillo&mk_es_US=%C3%85M%C3%85%C5%BD%C3%95%C3%91&crid=F1H5VP3XNKS3&prefix=buscando+el+equilibrio+luis+fernando+escobar+jaramillo%2Caps%2C215&ref=nb_sb_noss

Este constituye el último avance en finanzas desde 1999 año en el cual salió el EVA[®] creado por la firma estadounidense STERN & STEWART.

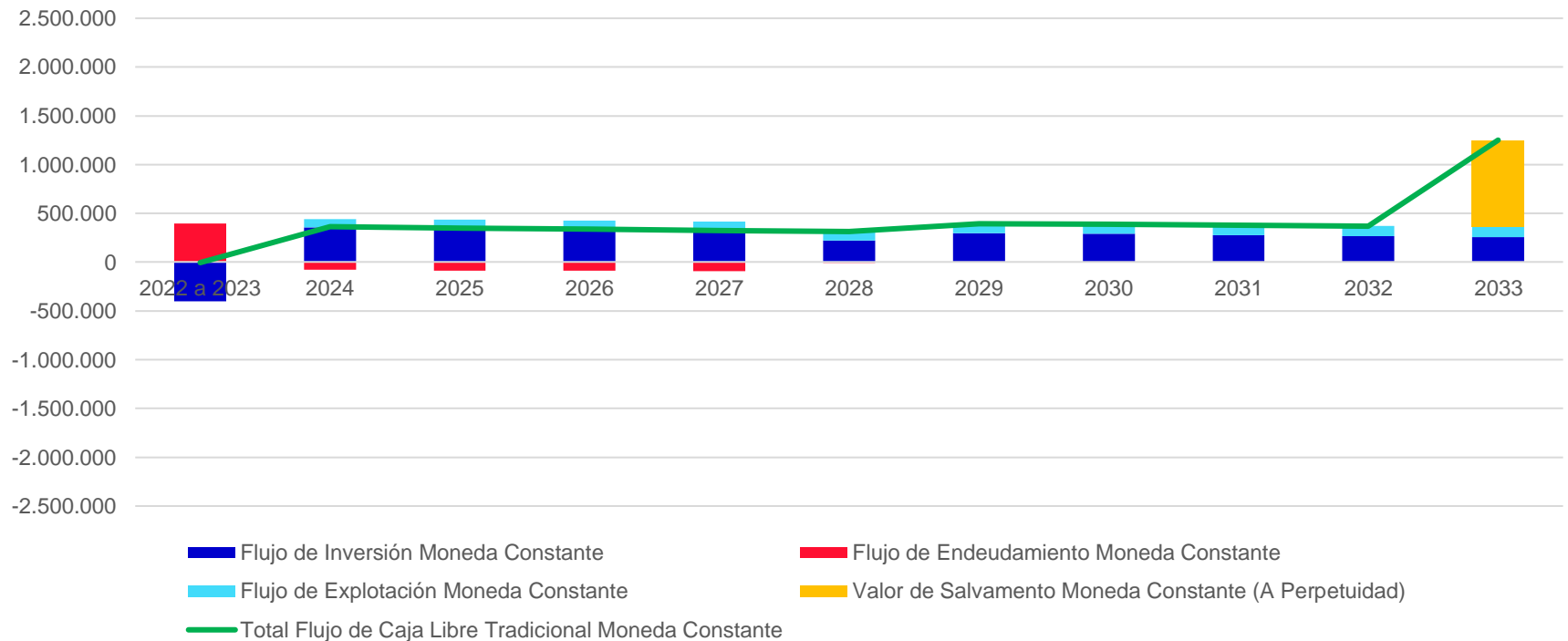


OUTSOURCING FINANCIERO

VALORACIÓN DE EMPRESAS EN FUNCIONAMIENTO (Para empresas con contabilidad a través de un software especializado)

- **Estados financieros proyectados a 10 años**
- **Valoración de la empresa por flujo de caja libre descontado**
 - Tasa Interna de Retorno TIR
 - Valor Presente Neto VPN
 - Retorno de la Inversión ROI
 - Retorno de la Inversión Ajustado ROIA

FLUJO DE CAJA LIBRE TRADICIONAL PRESUPUESTADO MONEDA CONSTANTE (Millones de Pesos Colombianos)



EVALUACIÓN DE PROYECTOS

- **Estados financieros proyectados a 10 años**
- **Evaluación financiera del proyecto por flujo de caja libre descontado**
 - Tasa Interna de Retorno TIR
 - Valor Presente Neto VPN
 - Retorno de la Inversión ROI
 - Retorno de la Inversión Ajustado ROIA

PRESUPUESTO FLUJO DE CAJA LIBRE PESOS CONSTANTES (\$000)

DETALLE	Año 2014	Año 2015	Año 2016	Año 2017	Año 2018	Año 2019	Año 2020	Año 2021	Año 2022	Año 2023	Año 2024
Flujo de Inversión Capital de Trabajo Pesos Constantes	-153.032	100.894	36.281	-9.293	24.380	19.866	19.430	20.337	22.610	25.108	27.856
Flujo de Inversión Activos Fijos Pesos Constantes	-12.325	0	0	0	0	0	0	0	0	0	0
Flujo de Endeudamiento Pesos Constantes	0	0	0	0	0	0	0	0	0	0	0
Flujo de Explotación Pesos Constantes Valor de Salvamento (A Perpetuidad)		-88.301	-23.988	48.785	115.669	165.619	200.209	239.576	282.884	330.522	382.924
Total Flujo de Caja Libre Pesos Constantes	-165.357	12.593	12.293	39.491	140.049	185.485	219.639	259.913	305.494	355.630	3.601.817

T.I.R. Real Proyecto 53,89% Efectivo Anual

Interés de Oportunidad Real 12,00% Efectivo Anual

Valor Presente Neto de la Empresa como Proyecto 1.718.212

ROI (Retorno de la Inversión) 3,72 Años

ROIA (Retorno de la Inversión Ajustado con Costo Financiero) 4,26 Años

BANCA DE INVERSIÓN

- **Basado en viabilidad financiera del proyecto a través de modelos de valoración y evaluación financiera**
- **Consecución de nuevos accionistas o de aliados estratégicos**

BROKER DE CRÉDITOS

- **Conseguimos nuevos recursos de crédito ante entidades financieras**
- **Reestructuramos las obligaciones financieras de su empresa**

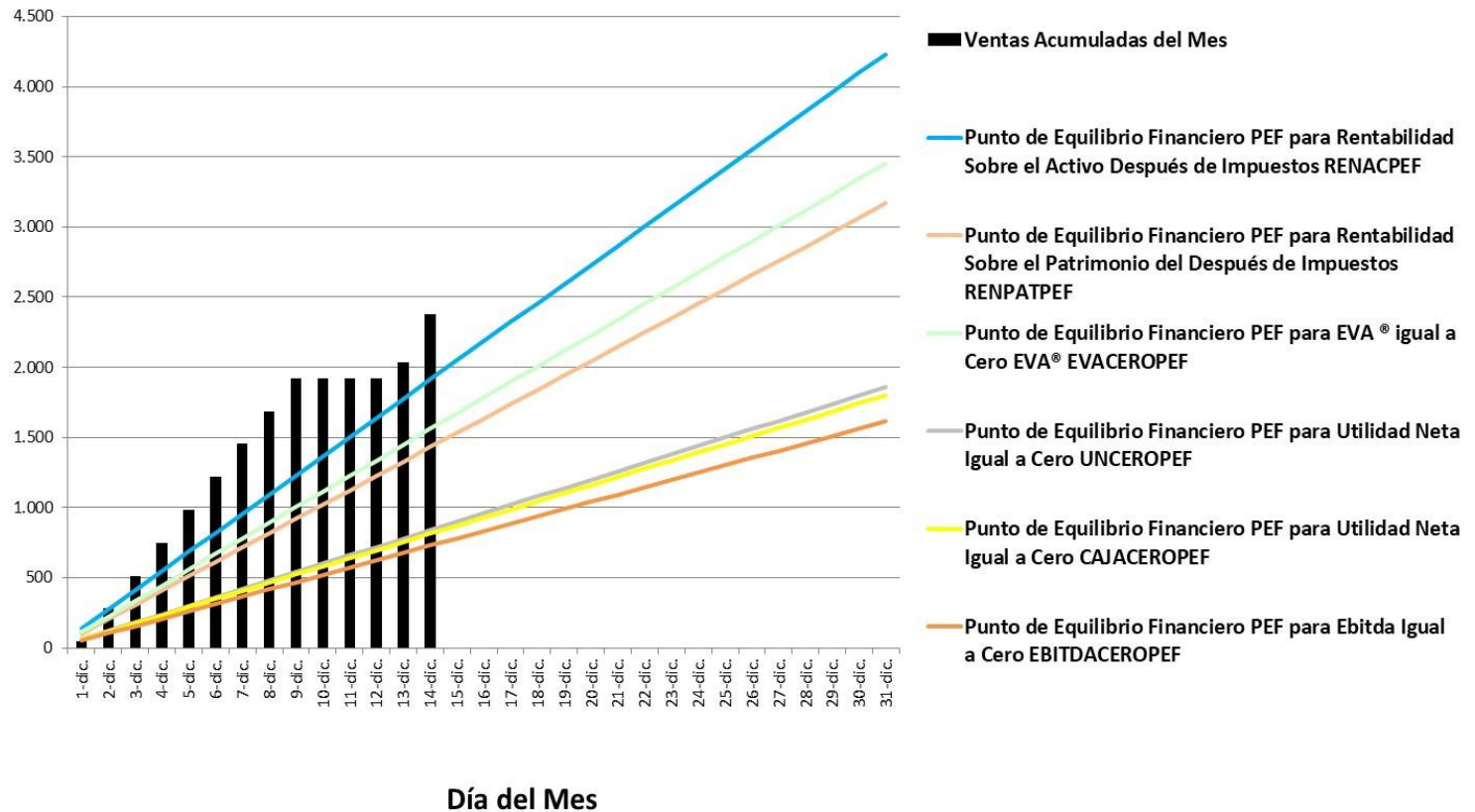
ESTADOS FINANCIEROS PROBABILÍSTICOS

Simplemente con base en sus ventas podemos generarle estados de resultados además de seguimiento a puntos de equilibrio a los siguientes cortes:

- Hora del día
- Total día
- Total semana
- Fracción o total mes
- Acumulado de todo el año

Este producto todavía está en desarrollo pero ya hay un prototipo.

8.2. SEGUIMIENTO DIARIO ACUMULADO DURANTE EL MES A PUNTOS DE EQUILIBRIO FINANCIERO VÍA VENTAS NOVIEMBRE



OTROS PRODUCTOS

- **OTROS SERVICIOS DE CONSULTORIA FINANCIERA O ESTRATÉGICA**

- Creación o mejoramiento de sistemas de costos, transformaciones o reestructuraciones empresariales, mediación de conflictos, asesoría en Ley de recuperación económica (antes Ley 550), empresas familiares, etc.